


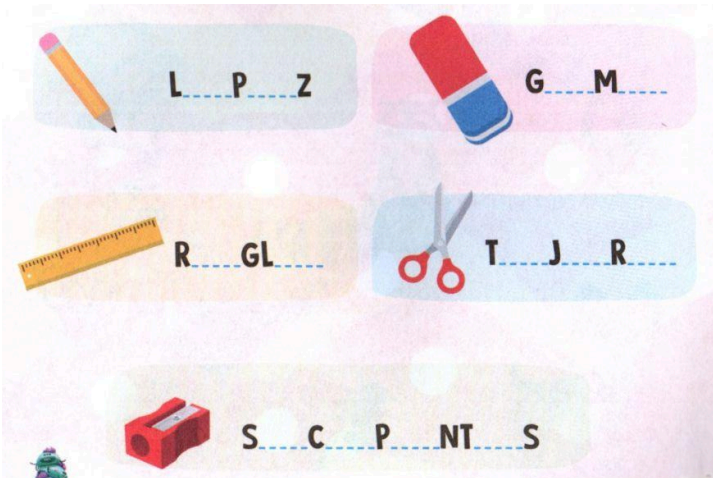
**TAREA SEMANAL DEL 6 AL 16 DE MAYO**

PARA REALIZAR EL DÍA: **LUNES 6 DE ABRIL.**

1. **BUSCA** PAPELES DE COLORES.
2. **RECÓRTALOS** Y **DECORA** ESTAS VOCALES.



3. **COMPLETA** LAS PALABRAS CON LAS VOCALES QUE SE ESCAPARON DE CADA ÚTIL ESCOLAR.



PARA REALIZAR EL DÍA: **MARTES 7 DE ABRIL.**

1. **PINTA** LOS NÚMEROS CON **DIFERENTES** COLORES.




2. **DIBUJA** SEIS ELEMENTOS QUE HAYA EN TU CASA QUE TENGAN **NÚMEROS**. SI TE ANIMAS, **ESCRIBE** SUS NOMBRES.

PARA REALIZAR EL DÍA: **MIÉRCOLES 8 DE ABRIL.**

1. **ESCRIBÍ** TU NOMBRE Y APELLIDO:


.....

2. **BUSCA** EN TU CASA, **UNA** PALABRA QUE TENGA MÁS LETRAS QUE TU NOMBRE, Y **UNA** CON MENOS LETRAS. LUEGO, **ESCRÍBELAS**:  
**MÁS** LETRAS QUE MI NOMBRE: .....  
**MENOS** LETRAS QUE MI NOMBRE: .....
3. **PINTA** LOS ANIMALES CUYO NOMBRE COMIENZA CON VOCAL.



PARA REALIZAR EL DÍA: **JUEVES 9 DE ABRIL.**

1. **DIBUJA** UN LÁPIZ **MÁS** EN CADA ESTUCHE.
2. **ESCRIBE** EN EL RECUADRO CUÁNTOS LÁPICES HAY EN TOTAL.



### 3. ¡PARA TRABAJAR EN FAMILIA! ¡ARMAMOS ROMPECABEZAS PARA EL AULA! ¡MANOS A LA OBRA!

- **BUSQUEN** UNA GRAN IMAGEN EN ALGUNA REVISTA O FOLLETO QUE ENCUENTRES EN CASA.
- **RECÓRTENLO** BIEN PROLIJO POR EL CONTORNO.
- **PÉGUENLO** SOBRE UNA HOJA DE CARTULINA O CARTÓN.
- LUEGO, **RECORTEN** LA IMAGEN EN OCHO PARTES.
- **¡LISTO TU ROMPECABEZAS!** AHORA, **PREPAREN** UN SOBRE Y **COLOQUEN** ALLÍ EL ROMPECABEZAS.
- ¡LE DAREMOS USO EN EL AULA CADA VEZ QUE SE NECESITE!



PARA REALIZAR EL DÍA: **LUNES 13 DE ABRIL.**

#### 1. **BUSCA Y RECORTA** DE UNA REVISTA O ALGÚN FOLLETO QUE HAYA EN TU CASA:

- UNA PALABRA CON 8 LETRAS.
- DOS PALABRAS CON 5 LETRAS.
- TRES PALABRAS CON 3 LETRAS.



#### 2. **PEGALAS** EN TU CUADERNO.


#### 3. **ENCIERRA** LAS VOCALES QUE SE ENCUENTREN EN ESAS PALABRAS.

PARA REALIZAR EL DÍA: **MARTES 14 DE ABRIL.**

#### 1. **CUENTA** LA CANTIDAD DE LIBROS Y NIÑOS QUE HAY.

**LIBROS:** ..... **NIÑOS:** .....

#### 2. **COLOCA** UNA **X** A LA OPCIÓN CORRECTA: ¿ALCANZA UN LIBRO PARA CADA NIÑO?



#### 3. **PINTA:**

- 2 LIBROS DE COLOR ROSA.
- 6 LIBROS DE COLOR AMARILLO.
- 4 LIBROS DE COLOR CELESTE.

#### 4. ESTOS NIÑOS TIENEN LA INICIAL DE SU NOMBRE EN SUS REMERAS. ¿CÓMO PODRÍAN LLAMARSE? **ESCRIBE** SOBRE LA LÍNEA DE PUNTOS.




.....



PARA REALIZAR EL DÍA: **MIÉRCOLES 15 DE ABRIL.**

1. **COMPLETA** LOS NÚMEROS DEL CARACOL SIGUIENDO EL ORDEN CORRECTO.



2. **PINTA:**

- 8 HOJAS **MARRONES.**
- 5 HOJAS **AMARILLAS.**
- 3 HOJAS **ROJAS.**

3. **CUENTA** TODAS LAS HOJAS PINTADAS. ¿CUÁNTAS SON? .....

PARA REALIZAR EL DÍA: **JUEVES 16 DE ABRIL.**

**¡MOMENTO ARTÍSTICO!**

1. **DECORA** EL SIGUIENTE DIBUJO CON PEDACITOS DE HOJAS SECAS QUE SE HAYAN CAÍDO DE LOS ÁRBOLES.
2. **RECORTA** POR EL CONTORNO LA HOJITA Y **LLEVALA** A LA ESCUELA PARA QUE DECOREMOS EL AULA.

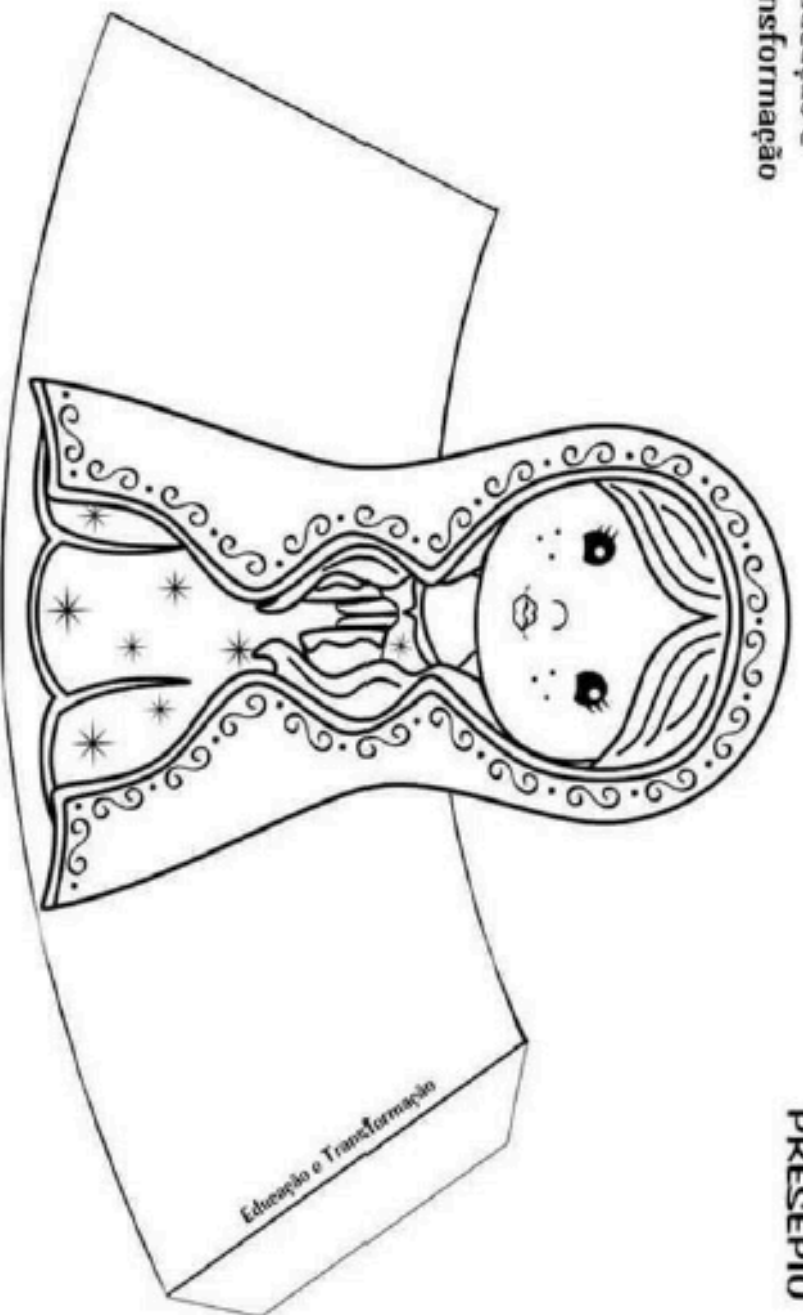


DEBAJO ENCONTRARÁN LOS IMPRIMIBLES PARA EDUCACIÓN RELIGIOSA. LOS MISMOS DEBEN ESTAR RECORTADOS, CON NOMBRE, APELLIDO Y GRADO.



Educação e  
Transformação

PREGÉPIO



**MAYO MES DE MARÍA**  
¿Lo celebramos con un selfie?

