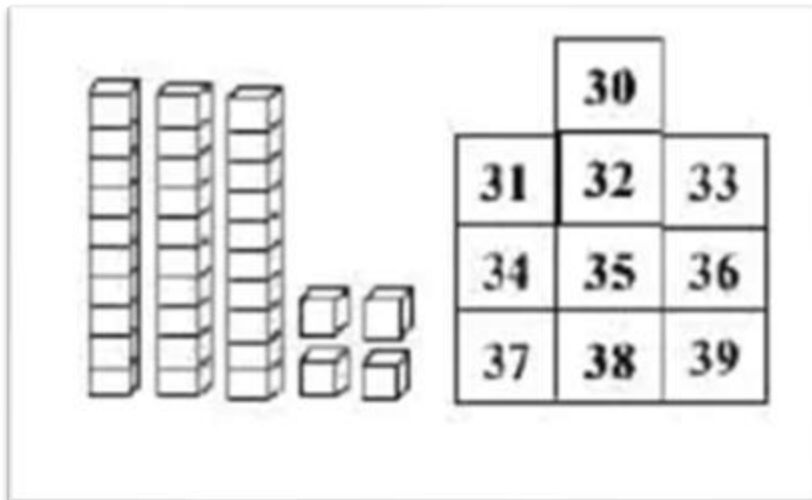
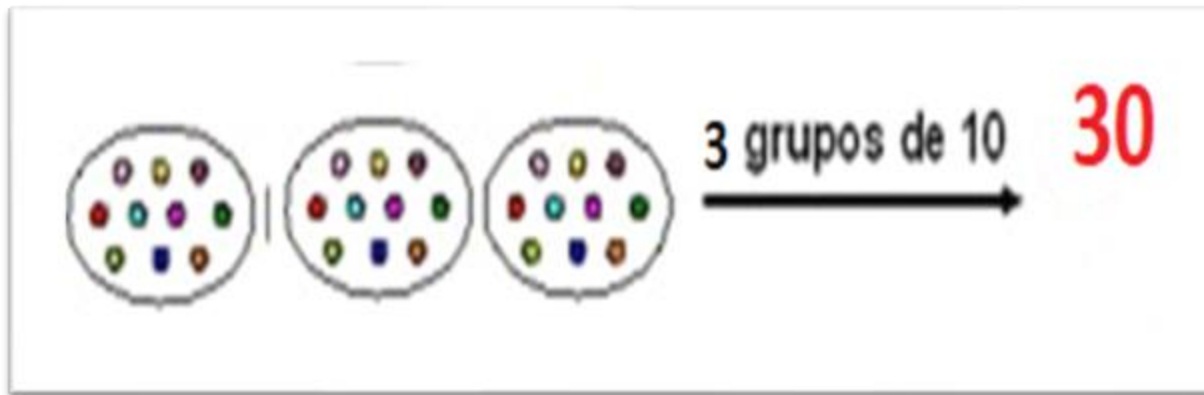


Familias: Compartimos los imprimibles que deberán tener **TODOS** los estudiantes a partir del día **jueves 26/06**. Recordar: Deben venir **recortados, con nombre y apellido** ya que serán solicitados a cada uno de los niños y los recolectará la docente para evitar posibles pérdidas y garantizar el uso de los mismos. Dichas copias serán utilizadas por los próximos tres meses. Estamos cerca a nuestro receso invernal, por favor continuemos comprometidos con el proceso de enseñanza aprendizaje de nuestros niños enviando las copias en la fecha solicitada. Así de esa manera podremos abordar las actividades como corresponde.

ACLARACIÓN: RECORTAR LAS COPIAR POR LOS BORDES INDICADOS. Saludos cordiales.
Equipo docente primer grado.



Familia de 30

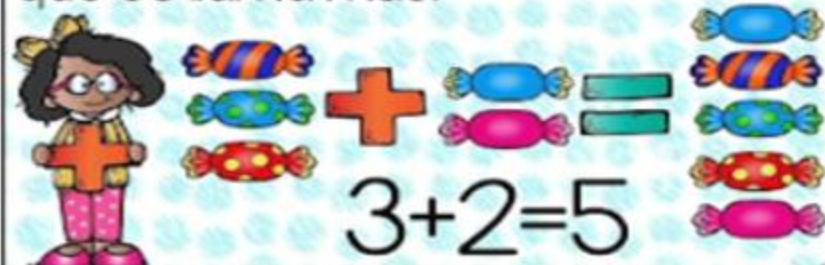
30+0=	
30+1=	
30+2=	
30+3=	
30+4=	
30+5=	
30+6=	
30+7=	
30+8=	
30+9=	

54	Cincuenta y nueve
58	Cincuenta
52	Cincuenta y cuatro
50	Cincuenta y ocho
59	Cincuenta y dos

39	38							
38		35		32				
36	34		31					
37	36							
29	27	25	23					


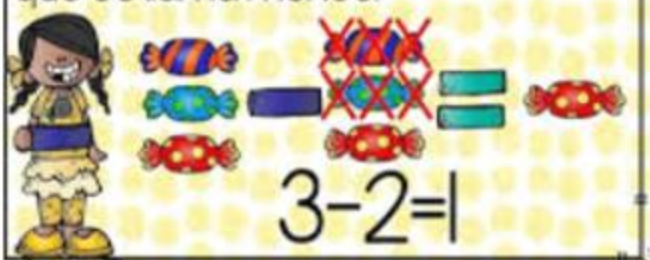
sumar

Es lo mismo que agregar, juntar o unir, también se le llama adición.
Se representa con el símbolo + que se llama más.



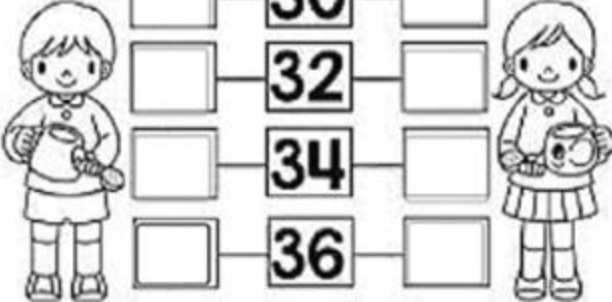
restar

Es lo mismo que quitar, también se le llama sustracción.
Se representa con el símbolo - que se llama menos.



CAÍDOS	PARADOS	TOTAL <input type="text"/>
1	9	10
2	8	10
3	7	10
4	6	10
5	5	10


ESCRIBO EL ANTERIOR Y POSTERIOR DE CADA NÚMERO



<input type="text"/>	30	<input type="text"/>
<input type="text"/>	32	<input type="text"/>
<input type="text"/>	34	<input type="text"/>
<input type="text"/>	36	<input type="text"/>
<input type="text"/>	38	<input type="text"/>

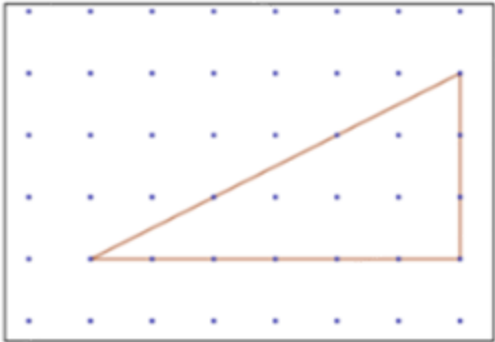
$\begin{array}{c} 18 \\ \swarrow \quad \searrow \\ 10 \quad + \quad 8 \\ \hline \square \quad \square \end{array}$	$\begin{array}{c} 16 \\ \swarrow \quad \searrow \\ \square \quad + \quad \square \\ \hline \square \quad \square \end{array}$
$\begin{array}{c} 28 \\ \swarrow \quad \searrow \\ \square \quad + \quad \square \\ \hline \square \quad \square \end{array}$	$\begin{array}{c} 26 \\ \swarrow \quad \searrow \\ \square \quad + \quad \square \\ \hline \square \quad \square \end{array}$
$\begin{array}{c} 38 \\ \swarrow \quad \searrow \\ \square \quad + \quad \square \\ \hline \square \quad \square \end{array}$	$\begin{array}{c} 36 \\ \swarrow \quad \searrow \\ \square \quad + \quad \square \\ \hline \square \quad \square \end{array}$

Familia de 40

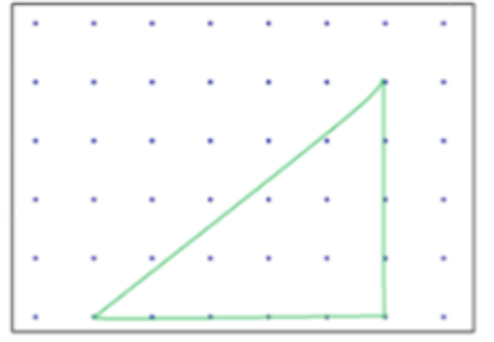



40+0=	<input type="text"/>
40+1=	<input type="text"/>
40+2=	<input type="text"/>
40+3=	<input type="text"/>
40+4=	<input type="text"/>
40+5=	<input type="text"/>
40+6=	<input type="text"/>
40+7=	<input type="text"/>
40+8=	<input type="text"/>
40+9=	<input type="text"/>

Modelo



Copia de Joaquín

Recorta las tarjetas y ordena dentro de la casa

41
43
45
47
49
48

42
44
46

Mundo ABC

4 8

9 14 16

19 23

30 32

33 36 40



0			3			6	7		9
10			13			16	17		19
20			23			26	27		29
30			33			36	37		39
40			43			46	47		49

1	2		4		6	7	8		10
	12		14	15	16	17	18	19	20
	22		24	25		27	28	29	
31	32	33		35		37	38	39	40
41		43	44	45	46	47			50

_____ 57 _____	_____ 58 _____
_____ 49 _____	_____ 27 _____
_____ 52 _____	_____ 36 _____
_____ 41 _____	_____ 51 _____
_____ 21 _____	_____ 56 _____

14
 23 24 25
 24

12

39

17

		23

	40

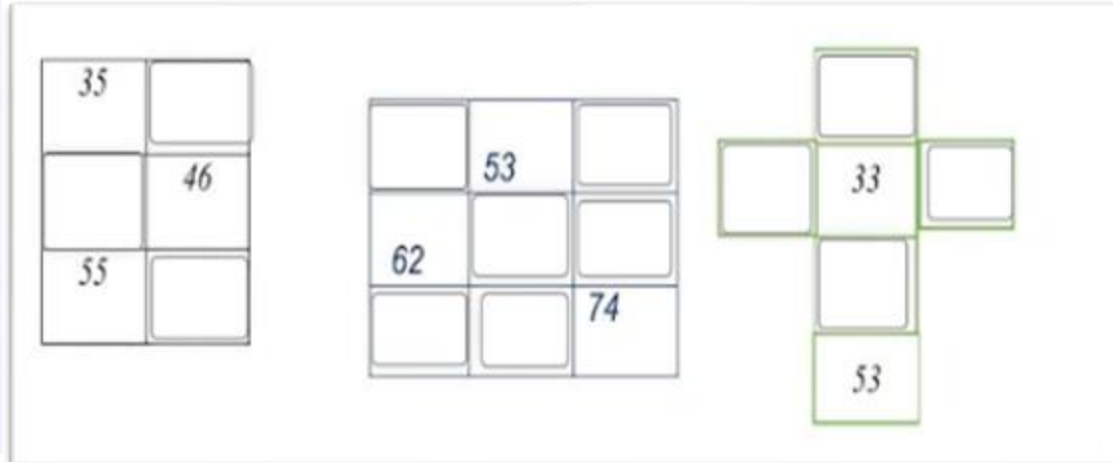



¡A descomponer números!

Familia de 50

$50+0=$	
$50+1=$	
$50+2=$	
$50+3=$	
$50+4=$	
$50+5=$	
$50+6=$	
$50+7=$	
$50+8=$	
$50+9=$	

Recorta las tarjetas y ordénalas dentro de la casa

51	52
53	54
55	56
57	58
59	





① **RODEÁ LA PALABRA QUE CORRESPONDE A LA IMAGEN.**




MASA - MALO - MANO LATA - LUNA - LONA




PALA - PALO - PATA SOPA - SAPO - SOGA




SALA - SALMÓN - SANDÍA LANA - LEÓN - LEAN

NOMBRE: PUPI



ANIMAL:

NOMBRE: MIMÍ



ANIMAL:

NOMBRE: LOLA






















ANIMAL:

NOMBRE: PILI



ANIMAL:

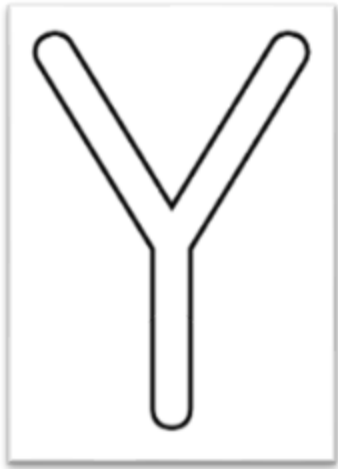
					PINTO
					COMPLETO
ENDE	NA	ENTE	LFÍN	DOS	COPIO
					

comienzan con

F f

panel ideas y muchas ideas



RECORTO Y PEGO

CA	CE	CI	CO	CU
CA	CE	CI	CO	CU

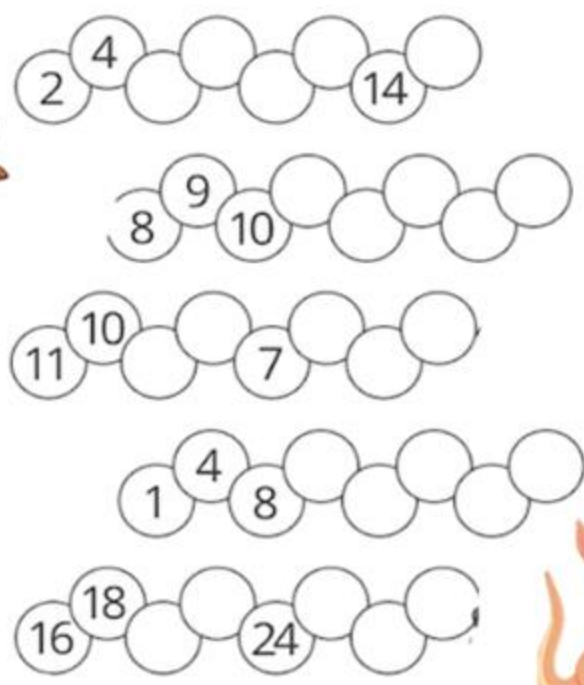



CON LA B DE BARCO


ESTA ES LA **B**. SE LLAMA "**BE**" Y ES LA LETRA DE...




LETRA Y



ANIMALES DE AGUA	ANIMALES DE TIERRA	ANIMALES DE AIRE



COLOREA LOS ANIMALES DE GRANJA




inspiredbysofia.com

COLOREA LOS ANIMALES MARINOS



inspiredbysofia.com

COLOREA LOS ANIMALES DEL BOSQUE




inspiredbysofia.com



2) NUMERÁ PARA ORDENAR LAS ETAPAS DE LA VIDA DE UNA PLANTA.



- Tierra
- Aire
- Agua
- Sol



¿Qué necesitan las plantas para vivir?

NÚMERO	MULTIBASE	RESULTADO	NOMBRE
30+0=		30	TREINTA
30+1=		31	TREINTA Y UNO
30+2=			
30+3=			
30+4=			
30+5=			
30+6=			
30+7=			
30+8=			

EL 9 DE JULIO DE 1816, EN LA PROVINCIA DE



LOS CONGRESALES DECLARARON

¡VIVA LA PATRIA!

¡CELEBREMOS CON ALEGRÍA!

ES TIEMPO DE UN DESCANSO

CERREMOS PRONTO TODOS LOS CUADERNOS.
 LLEGARON LAS VACACIONES DE INVIERNO.
 ES TIEMPO DE CARGARNOS DE ENERGÍA
 PARA REENCONTRARNOS CON ALEGRÍA.
 ¡QUÉ HAGAS MUCHAS COSAS DIVERTIDAS,
 DE ESAS COSAS QUE NUNCA SE OLVIDAN!
 PERO EN QUINCE DÍAS REGRESAREMOS.
 CASI, CASI... NO NOS EXTRAÑAREMOS.

SILVIA BEATRIZ ZURDO



CARACOL



¿QUÉ ES LA INDEPENDENCIA?

EN 1816 SER INDEPENDIENTES ERA ROMPER DEFINITIVAMENTE CON LOS VÍNCULOS QUE NOS UNÍAN A ESPAÑA PARA PODER DECIDIR, DE UNA VEZ POR TODAS, QUÉ PAÍS QUERÍAMOS CONSTRUIR.

HOY EN EL AÑO 2024, LA INDEPENDENCIA ES...

UNIRNOS UNOS CON
OTROS PARA PROGRESAR



DECIDIR QUE PERSONAS
QUEREMOS QUE NOS GOBIERNEN



PODER SENTIRNOS
ORGULLOSOS DE NUESTROS
COLORES



CONOCER NUESTROS DERECHOS
Y EXIGIR QUE SE CUMPLAN



DE COLOR ROJO: AÉREOS
DE COLOR VERDE: TERRESTRES
DE COLOR AZUL: ACUÁTICOS

