

**TAREA SEMANAL DEL 19 AL 28 DE NOVIEMBRE.**

**FAMILIA: AL FINALIZAR EL ARCHIVO (3° HOJA) SE ENCUENTRAN IMPRIMIBLES DE RELIGIÓN.**

**POR FAVOR LLEVAR SIN RECORTAR**

**¡Recordatorio! ¡Resuelve tus tareas en imprenta minúscula!**

PARA REALIZAR EL DÍA: **MARTES 19 DE NOVIEMBRE.**

1. **Busca** en la sopa de letras los nombres de estos dibujos:

TODOS COMIENZAN CON H.

H	A	N	H	U	N	T
I	H	E	L	A	D	O
L	U	H	T	R	N	I
O	S	H	A	D	A	H
P	H	U	E	S	O	T
H	O	R	M	I	G	A

2. **Escribí** una oración para cada palabra.

3. **Realiza** las páginas 37 y 49 del cuadernillo de tareas.

PARA REALIZAR EL DÍA: **MIÉRCOLES 20 DE NOVIEMBRE.**

1. **Compone** los siguientes números:

50 + 9 = .....    60 + 5 = .....    70 + 6 = .....    80 + 3 = .....

2. **Descompone** los siguientes números:

87 = .....    74 = .....    66 = .....    51 = .....

3. **Realiza** las páginas 44 , 48 y 97 del cuadernillo de tareas.

PARA REALIZAR EL DÍA: **JUEVES 21 DE NOVIEMBRE.**

1. **Realiza** las páginas 53, 52 y 54 del cuadernillo de tareas.

2. **Pinta** los dibujos, **recorta** y **pega** en el tacho que corresponda.

<b>Papel</b> 	<b>Plástico</b> 	<b>Metal</b> 
------------------	---------------------	------------------


PARA REALIZAR EN LA SEMANA DEL **LUNES 25 AL JUEVES 28 DE NOVIEMBRE.**

**¡Última semana de tareas! ¡Felicitaciones por tu esfuerzo!**

**FAMILIA:** Con el objetivo de resignificar el espacio del recreo se incorporarán a los juegos, que ya tiene la escuela, los elaborados por los estudiantes y sus familias.

A continuación, le proponemos cerrar este año con una última tarea familiar. **¡Un juego de mesa!** El mismo debe ser totalmente confeccionado por ustedes, con materiales que haya en casa y que puedan reciclarse. A modo de orientación, se comparten algunas imágenes:



Se sugiere distribuir las tareas en los cuatro días y tener en cuenta las siguientes consideraciones:

**Lunes:**

- **Definir** el juego a realizar.
- **Identificar** los materiales a necesitar.
- **Búsqueda** del material.

**Martes:**

- **Recortar** las piezas del juego, **pegar y/o unir**.
- **Pintar** en caso de ser necesario.

**Miércoles:**

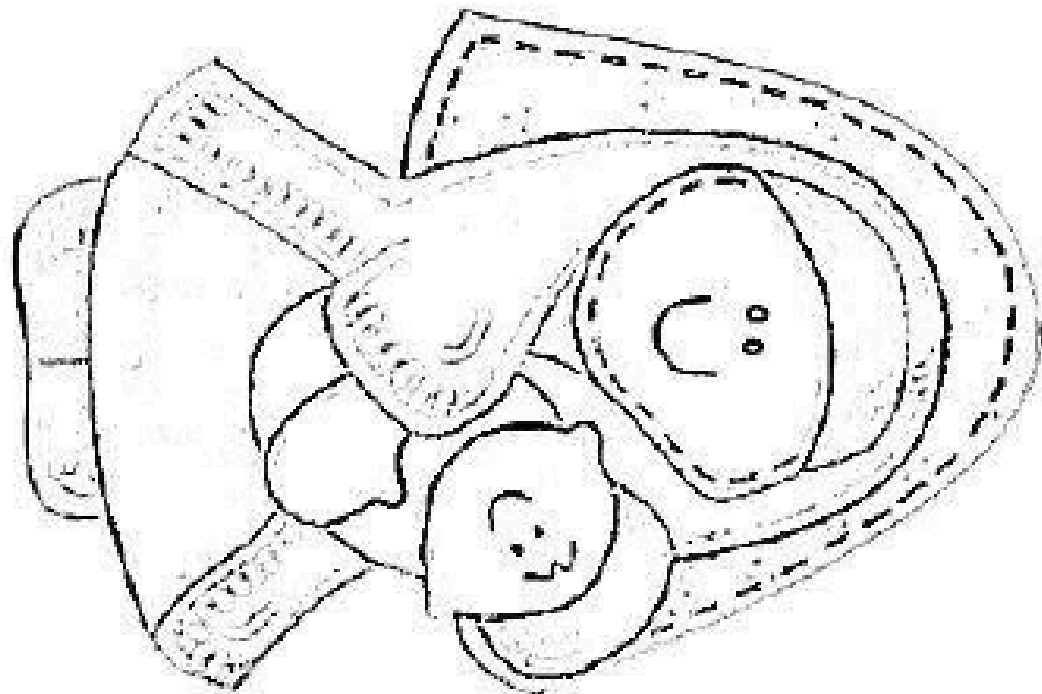

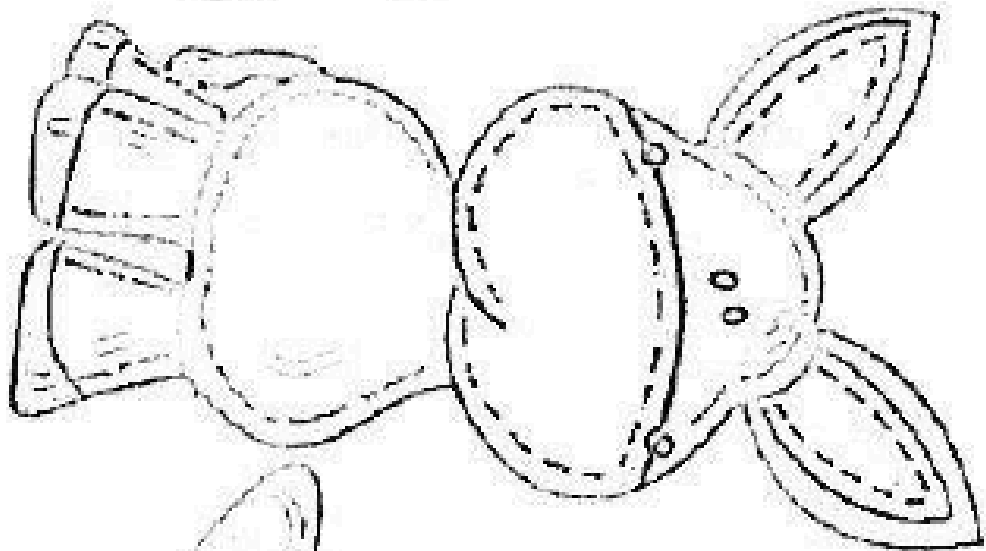
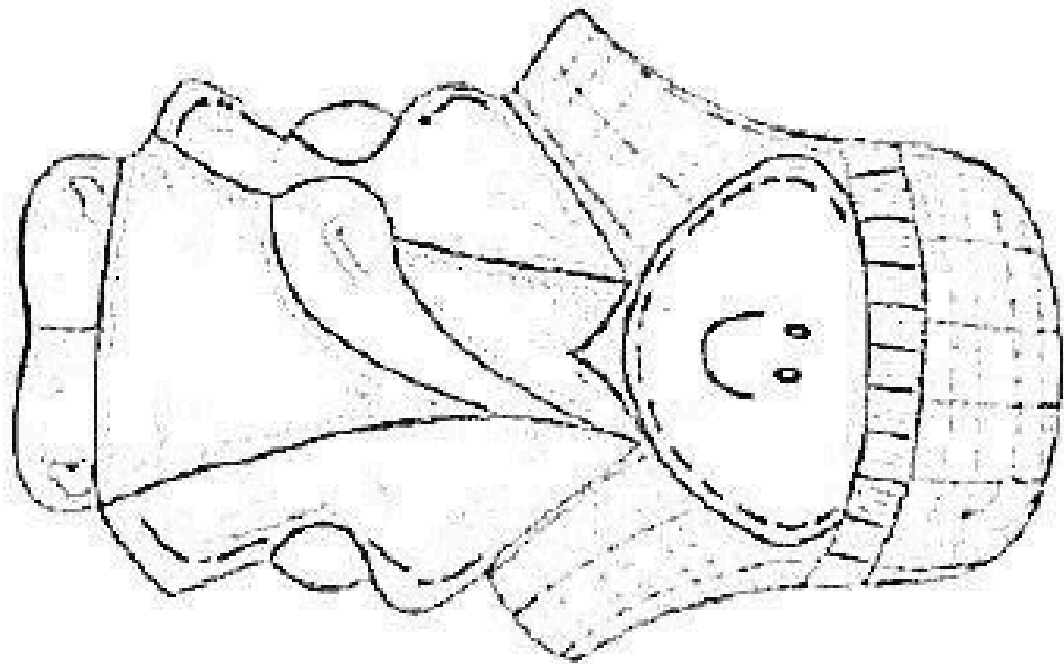
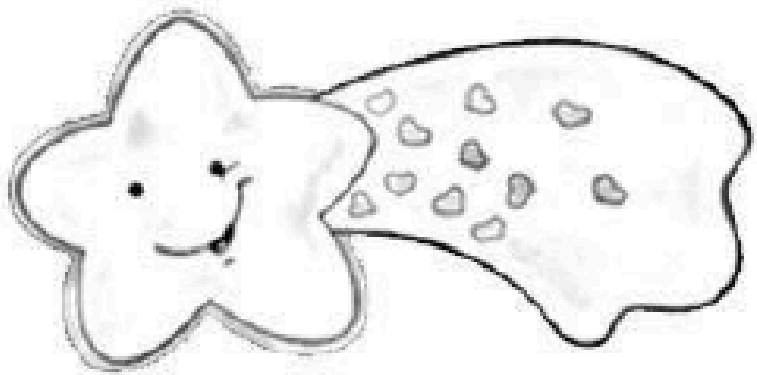
- **Definir** un nombre para el juego.
- **Realizar** un instructivo explicando los pasos del juego.

**Jueves:**

- **Plastificar** el juego de ser necesario.
- **Preparar** una caja en donde guardar el juego, que se identifique fácilmente su nombre y un dibujo a modo ilustrativo.

**¡Listo! Lleva tu magnífico juego el día viernes 30 de noviembre a la escuela.**





# DIOS ME CREÓ

Actividad 1:

Dibujate como eres en la siguiente ilustración

Dios nos creó  
y  
ASÍ SOY YO



MI NOMBRE ES: \_\_\_\_\_

"Porque tú formaste mis entrañas; tú me hiciste en el vientre de mi madre. Te alabaré; porque formidables, maravillosas son tus obras; estoy maravillado, y mi alma lo sabe muy bien"

Salmos 139:13-14



"Señor, yo pongo mi VIDA en tus manos..."



¡Tu AMOR será mi GOZO

y mi ALEGRÍA!"

(Salmo 30)