


## TAREA SEMANAL DEL 22 DE ABRIL AL 2 DE MAYO.


PARA REALIZAR EL DÍA: **LUNES 22 DE ABRIL.**

1. **REALIZA** LA PÁGINA 16 DEL CUADERNILLO DE TAREAS.
2. **TRAZA** EL MISMO CAMINITO EN LOS DIBUJOS DE LA **DERECHA.**
3. **PINTA** LOS DIBUJOS.



PARA REALIZAR EL DÍA: **MARTES 23 DE ABRIL.**

1. **REALIZA** LA PÁGINA 18 DEL CUADERNILLO DE TAREAS.
2. **COMPLETA** LA SERIE DE NÚMEROS DEL 1 AL 10.



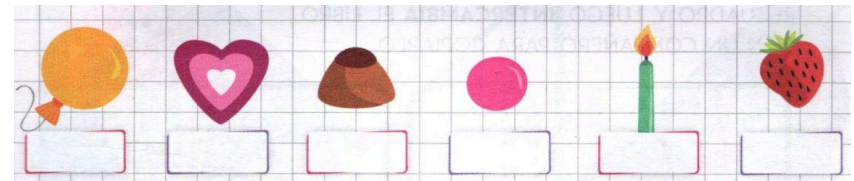
PARA REALIZAR EL DÍA: **MIÉRCOLES 24 DE ABRIL.**

1. **REALIZA** LA PÁGINA 20 DEL CUADERNILLO DE TAREAS.
2. **OBSERVA** LOS DIBUJOS Y **REPITE** EN VOZ ALTA SUS NOMBRES MIENTRAS **REMARCAS** CON COLOR LAS VOCALES QUE VAS PRONUNCIANDO.



PARA REALIZAR EL DÍA: **JUEVES 25 DE ABRIL.**

1. **REALIZA** LA PÁGINA 22 DEL CUADERNILLO DE TAREAS.
2. **OBSERVA** LOS ELEMENTOS SOBRE LA MESA.
3. **ESCRIBE** LA CANTIDAD QUE HAY DE CADA UNO.







PARA REALIZAR EL DÍA: **MARTES 30 DE ABRIL.**



1. **REALIZA** LA PÁGINA 24 DEL CUADERNILLO DE TAREAS.
2. **RODEA** CON COLOR **ROJO** LAS COSAS QUE USABAS CUANDO ERAS MÁS CHICO Y CON **AZUL** LAS QUE USAS AHORA.



3. **DIBUJA** EN TU CUADERNO A QUÉ TE GUSTARÍA JUGAR CUANDO SEAS MÁS GRANDE.

PARA REALIZAR EL DÍA: **LUNES 29 DE ABRIL.**



1. **REALIZA** LA PÁGINA 23 DEL CUADERNILLO DE TAREAS.
2. **CUENTA** LOS ANIMALES DE CADA CLASE.
3. **ESCRIBE** CUÁNTOS HAY DE CADA UNO.






PARA REALIZAR EL DÍA: **JUEVES 2 DE MAYO.**



1. **REALIZA** LA PÁGINA 26 DEL CUADERNILLO DE TAREAS.
2. **OBSERVA** EL DIBUJO DE COLOR.
3. **COMPLETA** LOS OTROS DIBUJOS CON LAS PARTES QUE LES FALTAN PARA QUE QUEDEN **IGUAL** AL MODELO.
4. POR ÚLTIMO, **PINTA.**





¡UN OPCIONAL PARA COLOREAR EL FIN DE SEMANA!

