

TAREA SEMANAL: RECUERDA TRABAJAR DE

FORMA AUTONOMA

LUNES 3 DE JUNIO

❖ Completa con el número anterior o posterior según el cuadro:

| ANTERIOR | | POSTERIOR | |
|----------|-----|-----------|--|
| | 419 | 299 | |
| | 300 | 475 | |
| | 247 | 128 | |
| | 194 | 400 | |
| | 487 | 319 | |

❖ Lee con atención el siguiente texto:

La gallinita colorada

La gallinita colorada le pidió a sus vecinos si la podían ayudar a sembrar trigo. Pero el conejo dijo que le dolían las manos. El perro le contestó que tenía que ir a buscar el diario y el gato se negó diciendo que tenía que ir de compras. La gallinita hizo todo el trabajo sola: sembró, regó y cosechó el trigo. Cuando estaba haciendo panes con el trigo que había cosechado, el conejo, el gato y el perro se acercaron pidiéndole un poco. La gallinita no les regaló nada. Puso una panadería. Vendía muchas tortas y galletitas, tantas que se hizo famosa y salió en la tapa de varias revistas.

Silvia Beatriz Zurdo



No pudo ayudar porque le dolían mucho las manos.

La gallina El conejo El perro El gato

Pidió ayuda a sus vecinos para sembrar trigo.

La gallina El conejo El perro El gato

Puso una panadería y se hizo famosa.

La gallina El conejo El perro El gato

❖ Marca con una X a quién se refiere cada oración:

MARTES 4 DE JUNIO

❖ Lee con atención y luego rodea el monstruo correcto:
❖ Escribe el nombre de los números escritos en las tres cartas correctas.

❖ DESAFÍO ESCRITOR: Te propongo que hoy vuelvas a escribir tu propia versión del cuento “La gallinita colorada”



Había una vez



Entonces



Más tarde




Finalmente

MIÉRCOLES 5 DE JUNIO


❖ Resuelve las siguientes situaciones problemáticas. ¡NO OLVIDES UTILIZAR TODOS LOS PASOS APRENDIDOS!

Gasté \$14 en el kiosco y \$21 en la librería. ¿Cuánto gasté en total?



RESPUESTA:.....

Necesito \$56 y tengo \$32. ¿Cuánto me falta?




RESPUESTA:.....

❖ Realiza las páginas 8 y 9 del libro Los Funes 2.


JUEVES 6 DE JUNIO

❖ Realiza la ficha 4 "LAS COSAS POR SU NOMBRE" del libro Los Funes 2. ¡NO OLVIDES PEGARLA AQUÍ!

❖ Escribe en el cuadro correcto el nombre de cada sustantivo común.



❖ Resuelve las siguientes sumas paraditas:

| | | | |
|---|---|---|---|
| $\begin{array}{r} 82 \\ + 11 \\ \hline \end{array}$ | $\begin{array}{r} 16 \\ + 13 \\ \hline \end{array}$ | $\begin{array}{r} 20 \\ + 29 \\ \hline \end{array}$ | $\begin{array}{r} 53 \\ + 21 \\ \hline \end{array}$ |
| $\begin{array}{r} 78 \\ + 21 \\ \hline \end{array}$ | $\begin{array}{r} 32 \\ + 53 \\ \hline \end{array}$ |  | |
| $\begin{array}{r} 23 \\ + 45 \\ \hline \end{array}$ | $\begin{array}{r} 25 \\ + 71 \\ \hline \end{array}$ | $\begin{array}{r} 55 \\ + 24 \\ \hline \end{array}$ | $\begin{array}{r} 12 \\ + 75 \\ \hline \end{array}$ |

LUNES 10 DE JUNIO

❖ Observa las imágenes y luego, clasifica con una X cada sustantivo común según género y número.



| | |
|-----------|----------|
| masculino | femenino |
| singular | plural |



| | |
|-----------|----------|
| masculino | femenino |
| singular | plural |



| | |
|-----------|----------|
| masculino | femenino |
| singular | plural |



| | |
|-----------|----------|
| masculino | femenino |
| singular | plural |



| | |
|-----------|----------|
| masculino | femenino |
| singular | plural |



| | |
|-----------|----------|
| masculino | femenino |
| singular | plural |

❖ Elige 4 imágenes y escribe una oración por cada palabra.

❖ Resuelve las siguientes situaciones problemáticas. ¡NO OLVIDES UTILIZAR TODOS LOS PASOS APRENDIDOS!

Problemas

| | OPERACIÓN | RESPUESTA |
|---|---|---|
| Samanta tiene 21 canicas y Manuel 15. ¿Cuántas canicas tienen en total? | <div style="border: 1px solid black; width: 100%; height: 100%;"></div> | <div style="border: 1px solid black; width: 100%; height: 100%;"></div> |
| En una caja hay 17 manzanas y 12 peras. ¿Cuántas frutas hay en total? | <div style="border: 1px solid black; width: 100%; height: 100%;"></div> | <div style="border: 1px solid black; width: 100%; height: 100%;"></div> |

❖ DESAFÍO ESCRITOR: Realiza las páginas 30 y 31 del libro Los Funes 2.

❖ ¡DÍA DE ADIVINANZAS! Realiza la página 42 del libro Los Funes 2.

❖ Resuelve las siguientes sumas paraditas.

❖ Escribe el nombre de los resultados que obtuviste.

| | | | |
|---|---|---|---|
| $\begin{array}{r} + 37 \\ + 41 \\ \hline \end{array}$ | $\begin{array}{r} + 13 \\ + 40 \\ \hline \end{array}$ | $\begin{array}{r} + 68 \\ + 21 \\ \hline \end{array}$ | $\begin{array}{r} + 26 \\ + 62 \\ \hline \end{array}$ |
| $\begin{array}{r} + 63 \\ + 20 \\ \hline \end{array}$ | $\begin{array}{r} + 25 \\ + 51 \\ \hline \end{array}$ | $\begin{array}{r} + 50 \\ + 13 \\ \hline \end{array}$ | $\begin{array}{r} + 34 \\ + 43 \\ \hline \end{array}$ |

1 **Armá en forma vertical** el nombre de una estación del año. Para eso, **leé las pistas** y **completá las letras** en los círculos. ¡El ejemplo te ayuda!

- La última letra de **PERRO**.
- La anteúltima letra de
- La segunda letra de
- La primera letra de
- La segunda letra de

La estación del año es:

2 Ahora, **ordená alfabéticamente las palabras** que escribiste en el punto anterior.

♣ Resuelve las siguientes restas paraditas:

| | | | |
|--|--|--|--|
| $\begin{array}{r} \text{DU} \\ - 23 \\ - 12 \\ \hline \end{array}$ | $\begin{array}{r} \text{DU} \\ - 37 \\ - 24 \\ \hline \end{array}$ | $\begin{array}{r} \text{DU} \\ - 18 \\ - 13 \\ \hline \end{array}$ | $\begin{array}{r} \text{DU} \\ - 64 \\ - 51 \\ \hline \end{array}$ |
| $\begin{array}{r} \text{DU} \\ - 55 \\ - 45 \\ \hline \end{array}$ | $\begin{array}{r} \text{DU} \\ - 29 \\ - 15 \\ \hline \end{array}$ | $\begin{array}{r} \text{DU} \\ - 49 \\ - 12 \\ \hline \end{array}$ | $\begin{array}{r} \text{DU} \\ - 69 \\ - 30 \\ \hline \end{array}$ |


















1 Uní con flechas según corresponda.


- | | |
|-----|--------------|
| EL | ARCHIENEMIGA |
| LA | VILLANOS |
| LOS | ANTIFAZ |
| LAS | AVENTURAS |

• Completá el siguiente cuadro con los sustantivos anteriores.

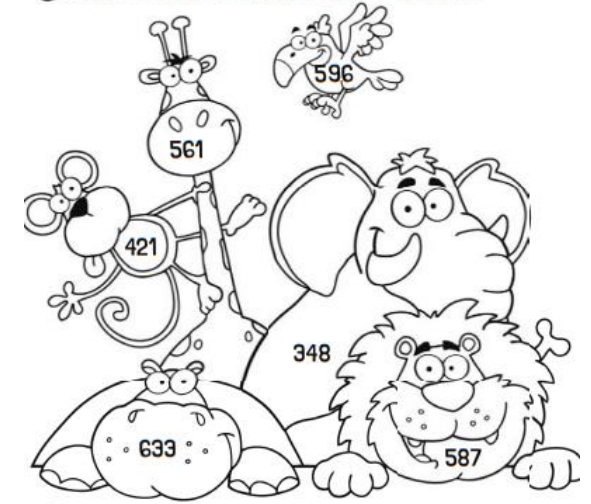
| | Singular | Plural |
|-----------|----------|--------|
| Masculino | | |
| Femenino | | |

♣ ¡CUÁNTO FRÍO! Estos números fueron saltando de 5 en 5, pero hace tanto frío que algunos quedaron tapados por imágenes. Descubrí cuáles son y luego, escribelos según corresponda:

| | | | | | | | |
|--|---|--|--|---|---|--|---|
| 100 | 105 |  | 115 |  |  | 130 | 135 |
|  | 145 |  |  | 160 | 165 |  | 175 |
|  | 185 |  |  | 200 | 205 | 210 |  |
| 220 |  | 230 | 235 |  | 245 |  | 255 |
| 260 |  | 270 | 275 | 280 |  | 290 |  |



1 Resolvé las pistas y pintá según se indica.



- Con gris el resultado de $300 + 40 + 8$
- Con marrón el número cuatrocientos veintiuno
- Con amarillo el quinientos sesenta y uno
- Con verde el número posterior a 595
- Con celeste el anterior a 634
- Con naranja el resultado de $500 + 80 + 7$

♣ Lee con atención el texto "EL PASEO DE SUSANA" y luego, responde:

1. ¿Qué hizo la niña?



2. Piensa y escribe: ¿Cómo podría continuar la historia?

El paseo de Susana

Susana salió a pasear.
Llegó al río de su pueblo.
Se sentó en el suelo a juntar piedritas.
Después las llevó a la escuela.



♣ Escribe el numero anterior y posterior en cada caso:

| | Número | | | Número |
|--|--------|---|--|--------|
| | 107 |  | | 189 |
| | 472 | | | 237 |
| | 352 |  | | 300 |
| | 140 | | | 408 |
| | 239 | | | 250 |
| | 548 | | | 648 |

♣ Observa las imágenes y luego, escribe dos oraciones para cada una de ellas.



1 Ubicá los siguientes números en el lugar y serie que corresponda.

| | | | | | | | | | | |
|-----|-----|-----|-----|--|-----|--|--|--|--|-----|
| 312 | 267 | 589 | 470 | | | | | | | 318 |
| | | | | | 584 | | | | | |
| | 261 | | | | | | | | | |
| | | | | | 475 | | | | | |

• Elegí dos de los números y escribí sus nombres

REALIZA LA LECTURA Y RESPONDE LAS PREGUNTAS.

El patito feo.

El patito feo es de color negro y es muy diferente a sus hermanitos que son de color blanco. El esta muy triste porque no tiene amigos para jugar en el estanque. Pronto se convertirá en un hermoso cisne y se fue a jugar con sus nuevos amigos a la laguna grande.



COMPRESIÓN LECTORA

1. Inventa un titulo para esta lectura.

2. ¿De qué color es el patito feo?

3. ¿De qué color son sus hermanos?

4. ¿En que se convertirá el patito feo?

5. ¿Dónde juega con sus nuevos amigos?

♣ Lee el cartel de cada monstruo y colorea sólo el número correcto en cada caso:

| | | | |
|---|-----------------------------|--|----------------------------|
|  Quinientos cincuenta y dos. | 50052 525 5052 552 |  Trescientos treinta y cuatro. | 343 3034 3043 334 |
|  Cuatrocientos noventa y siete. | 4997 497 4097 479 |  Seiscientos ochenta y cinco. | 685 658 6085 6850 |